






# Test de lactofermentateur – mon autocontrôle

*Je prends mes responsabilités et je m'autocontrôle !*

<b>Point de contrôle</b>	<b>oui</b> 	<b>non</b> 
Mon dernier service pour la machine à traire ne remonte pas à plus de 11 mois.	<input type="checkbox"/>	<input type="checkbox"/>
L'automate de lavage est propre à l'intérieur.	<input type="checkbox"/>	<input type="checkbox"/>
Au début du nettoyage, la température de l'eau est à env. 80°C.	<input type="checkbox"/>	<input type="checkbox"/>
A la fin du nettoyage, la température de l'eau est à env. 55°C.	<input type="checkbox"/>	<input type="checkbox"/>
Pour les nettoyages des tanks à lait, les températures sont les mêmes.	<input type="checkbox"/>	<input type="checkbox"/>
Il y a env. 10% du volume du tank à lait utilisé pour le lavage.	<input type="checkbox"/>	<input type="checkbox"/>
Le détergent est dosé selon les instructions du fabricant.	<input type="checkbox"/>	<input type="checkbox"/>
J'alterne le nettoyage (1 fois acide et 1 fois alcalin).	<input type="checkbox"/>	<input type="checkbox"/>
Tous les raccords sont serrés et étanches.	<input type="checkbox"/>	<input type="checkbox"/>
Les joints de l'installation et du tank à lait sont propres et en bon état.	<input type="checkbox"/>	<input type="checkbox"/>
Les couches sont propres et sèches.	<input type="checkbox"/>	<input type="checkbox"/>
Les abreuvoirs sont propres et étanches.	<input type="checkbox"/>	<input type="checkbox"/>
Les poils des mamelles sont tondus.	<input type="checkbox"/>	<input type="checkbox"/>
Les animaux sont propres.	<input type="checkbox"/>	<input type="checkbox"/>
Les vaches n'ont pas de verrues ou la variole du pis.	<input type="checkbox"/>	<input type="checkbox"/>
Les vaches ne laissent pas écouler de lait entre les traites.	<input type="checkbox"/>	<input type="checkbox"/>
Il n'y a pas de vaches « vieilles à lait ».	<input type="checkbox"/>	<input type="checkbox"/>
Il n'y a pas de vaches présentant des kystes.	<input type="checkbox"/>	<input type="checkbox"/>
L'installation n'a pas de pierre à lait (tank + installation)	<input type="checkbox"/>	<input type="checkbox"/>
La conduite à vide jusqu'aux boxes de vêlage est enlevée si elle n'est pas utilisée.	<input type="checkbox"/>	<input type="checkbox"/>
Les robinets à lait sont propres.	<input type="checkbox"/>	<input type="checkbox"/>
Les joints de robinet de lait sont en bon état.	<input type="checkbox"/>	<input type="checkbox"/>
Les tuyaux d'eau sont propres aussi bien à l'intérieur qu'à l'extérieur.	<input type="checkbox"/>	<input type="checkbox"/>
La rampe de lavage est propre.	<input type="checkbox"/>	<input type="checkbox"/>

<b>Point de contrôle</b>	<b>oui</b> 	<b>non</b> 
Les griffes sont ouvertes et propres.	<input type="checkbox"/>	<input type="checkbox"/>
L'ordre de la traite est correct et appliqué.	<input type="checkbox"/>	<input type="checkbox"/>
L'hygiène de traite est correctement appliquée.	<input type="checkbox"/>	<input type="checkbox"/>
Le lait pour les veaux et le ménage est retiré de façon hygiénique.	<input type="checkbox"/>	<input type="checkbox"/>
Les joints du tank à lait sont enlevés entre les traites.	<input type="checkbox"/>	<input type="checkbox"/>
Les gobelets trayeurs sont propres (intérieur et extérieur)	<input type="checkbox"/>	<input type="checkbox"/>
La pompe à lait est propre (joint).	<input type="checkbox"/>	<input type="checkbox"/>
Le lait résiduel est évacué.	<input type="checkbox"/>	<input type="checkbox"/>
Les tuyaux à vide sont propres.	<input type="checkbox"/>	<input type="checkbox"/>
Les conduites à vide sont propres et sèches	<input type="checkbox"/>	<input type="checkbox"/>

### **Interprétation**

Pour un autocontrôle réussi, toutes les croix doivent être dans la colonne des « OUI » 



**A votre disposition pour vous aider à corriger :**



Votre fromager ou l'équipe de CASEi – Vous trouvez nos coordonnées sous [www.casei.ch](http://www.casei.ch)